

**Пам'ятка  
щодо отримання  
та користування  
шкільним  
електронним квитком  
E-TICKET**



# Перший крок – отримання квитка E-TICKET:

Прийти до навчального закладу та  
звернутися до класного керівника

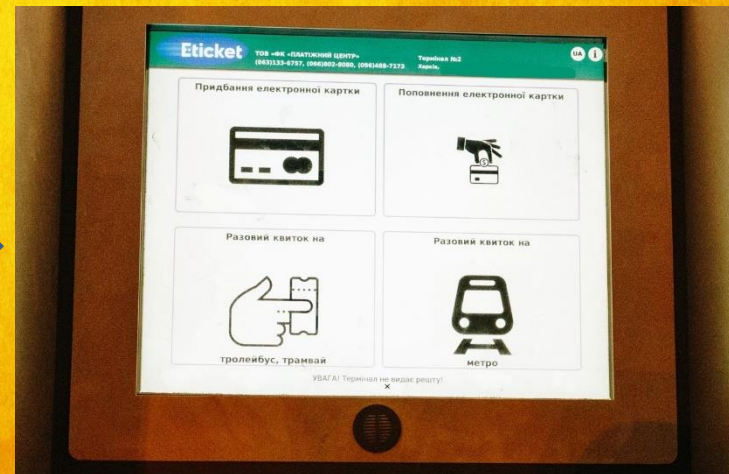


- Отримати електронний квиток E-TICKET:



# Другий крок – поповнення квитка E-TICKET:

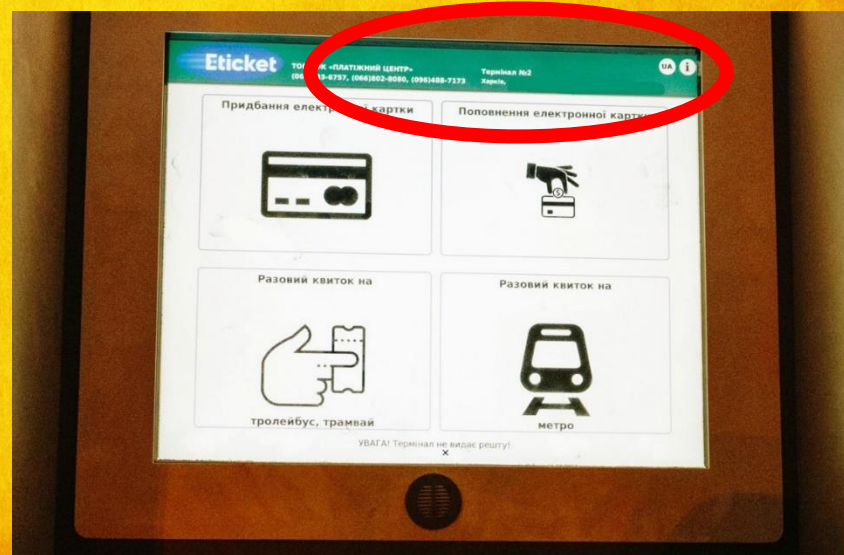
1) Підійти на зупинку громадського транспорту з квитком E-TICKET та впевнитись, що на зупинці знаходиться увімкнений термінал E-TICKET:



**2) Вставити квиток до безконтактного зчитувача терміналу та натиснути «Поповнення електронної картки» :**



**УВАГА! До закінчення усіх операцій з квитком НЕ можна забирати квиток із зчитувача!**

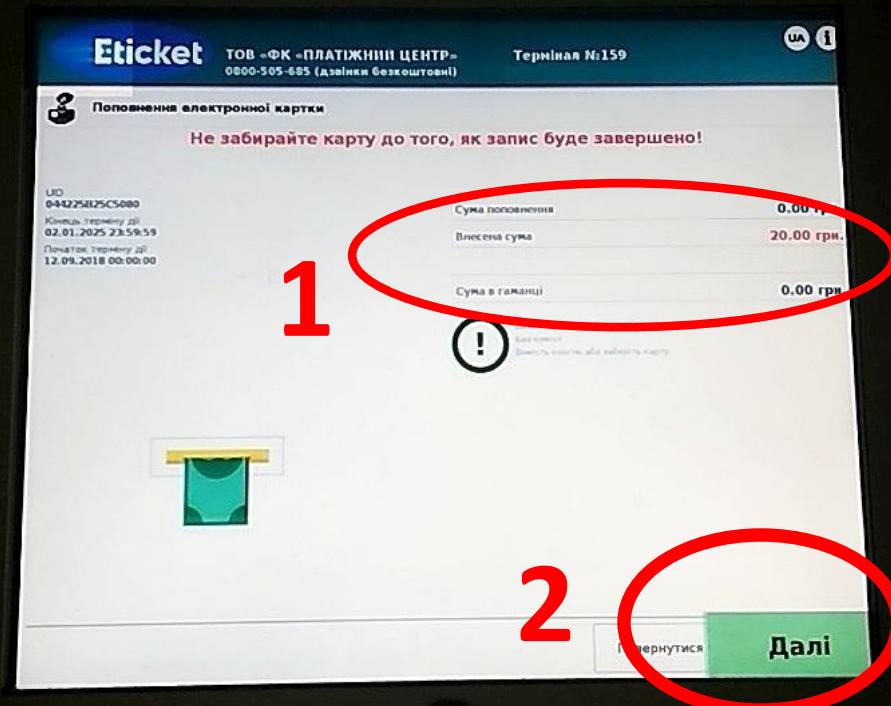
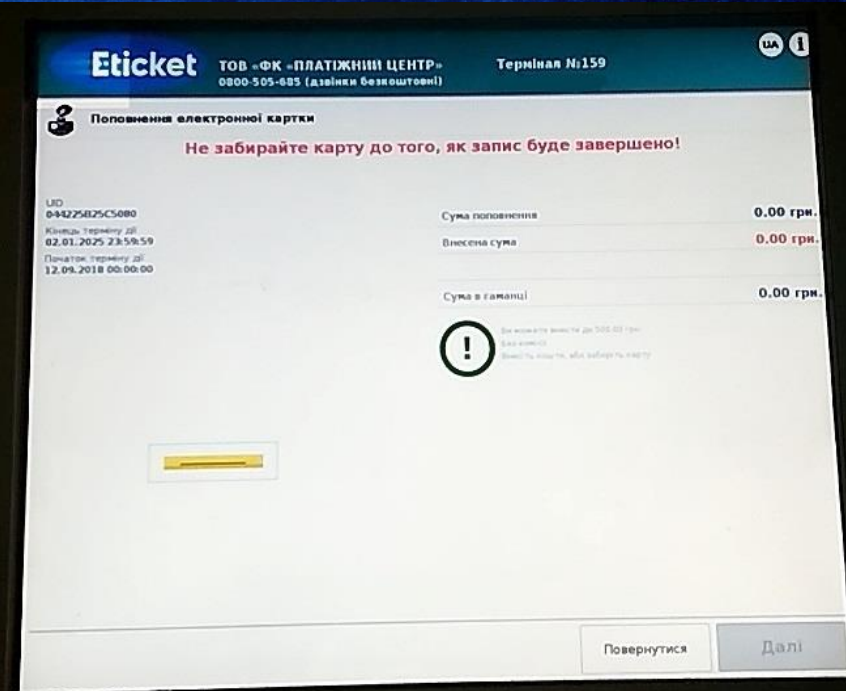


3) З'явиться наступне вікно:

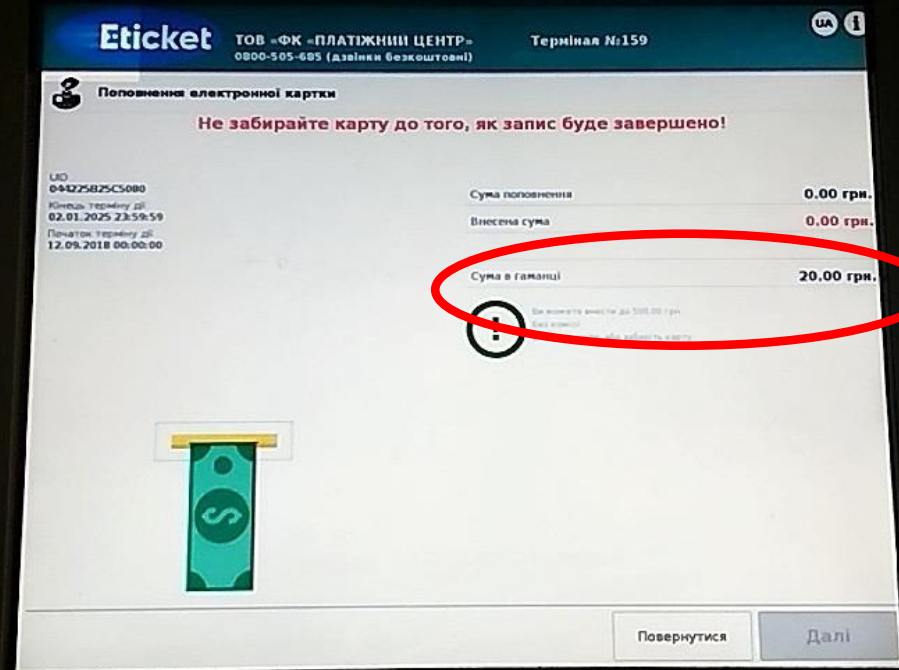


4) Вставити в купюроприймач терміналу 20 гривень

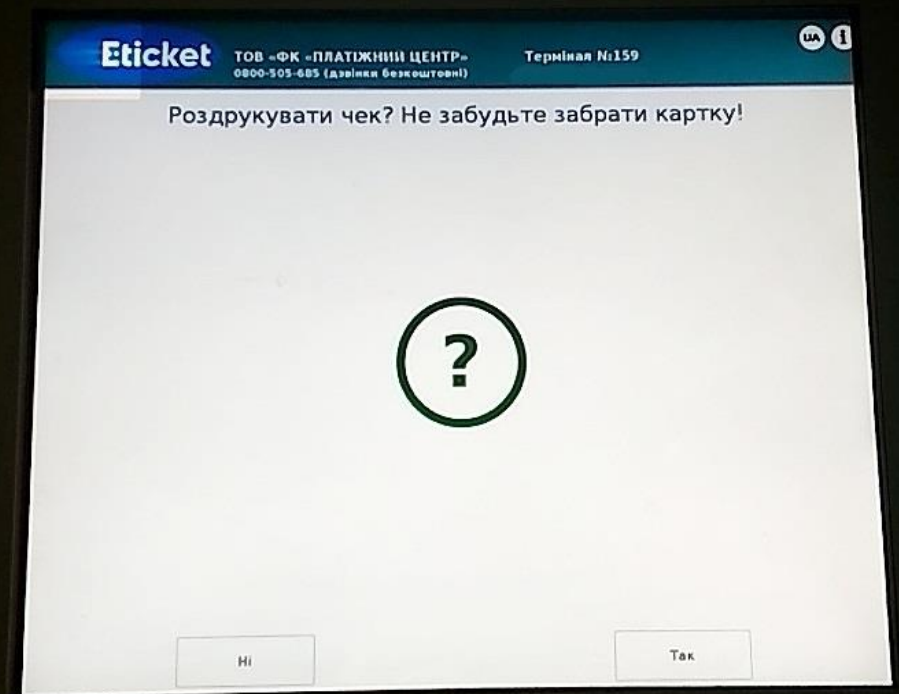
та впевнитись, що термінал їх прийняв (1), і **ОБОВ'ЯЗКОВО** натиснути кнопку «Далі» (2):



5) Впевнитись, що сума була зарахована в електронний гаманець квитка:

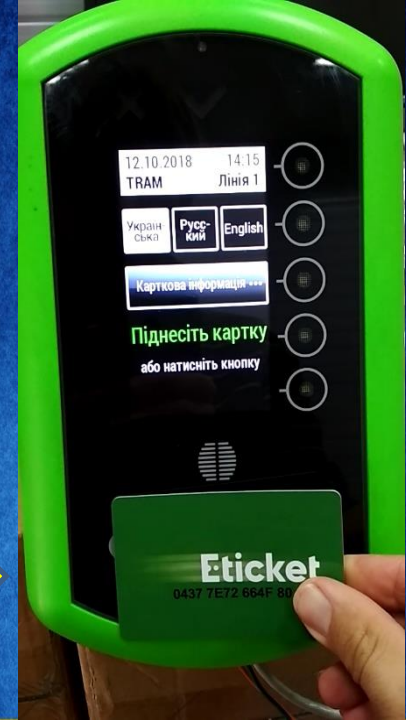


5) За бажанням роздрукувати чек і тільки після того забрати квиток:



# Третій крок – щомісячна активація електронного квитка E-TICKET:

1) Зайти до трамвая (тролейбуса),  
впевнитись, що валідатор увімкнений  
та працює і прикласти квиток:



## УВАГА!

Якщо квиток був передчасно забраний від  
валідатора, Ви побачите наступне  
повідомлення.



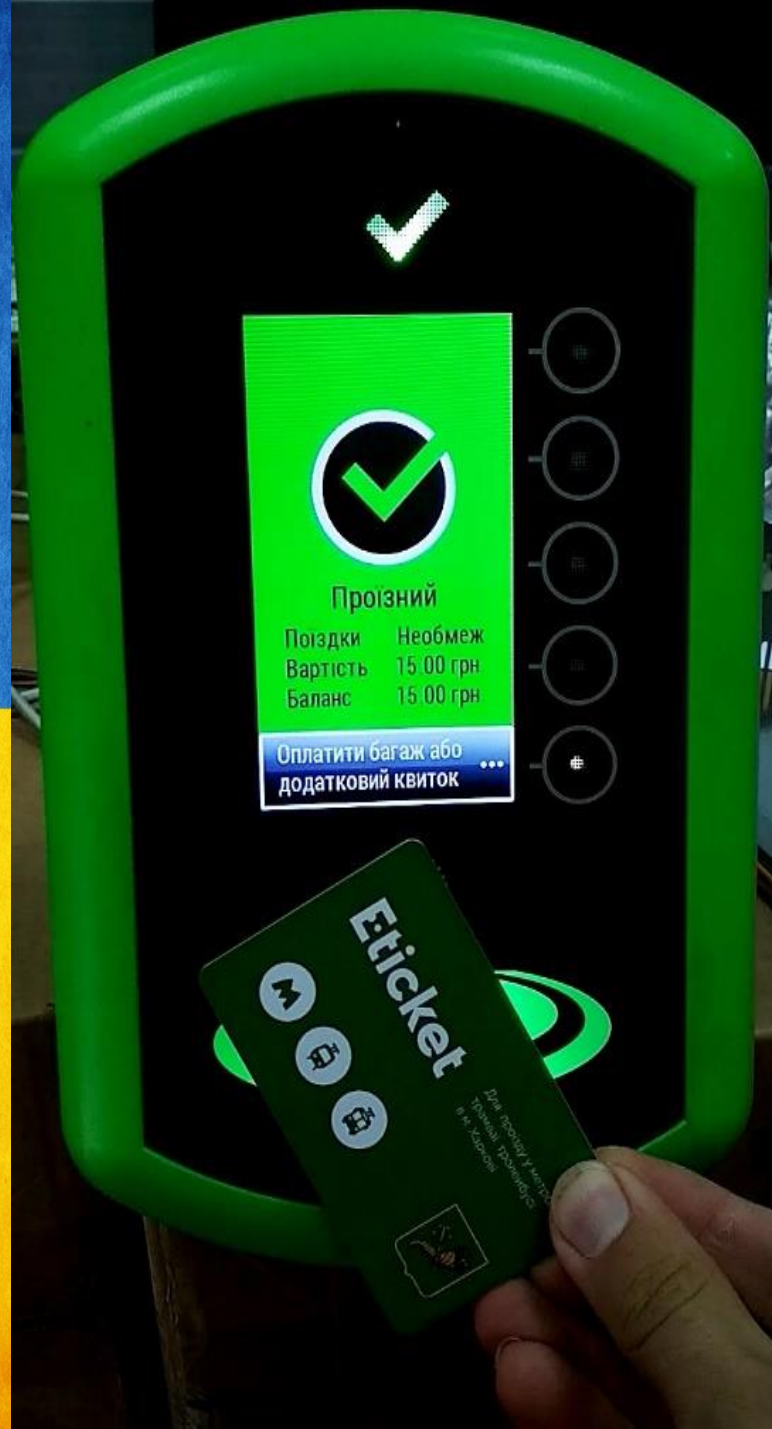
У такому випадку треба НЕГАЙНО прикласти  
квиток ще раз і дочекатись завершення  
активації пільгового проїзду (реєстрації першої  
поїздки).



## УВАГА!

У перший день наступного місяця E-TICKET треба поповнити у терміналі на 15 гривень для пільгового проїзду учня протягом місяця у одному виді транспорту (трамваї або тролейбусі). Або поповнити квиток на 20 гривень для користування учнем двома видами транспорту – трамваєм та тролейбусом. **Інакше квиток НЕ буде працювати у наступному місяці!**


На початку нового місяця при прикладанні електронного квитка учня до валідатора буде списано 15 гривень. Іще 5 гривень спишеться у другому виді транспорту. Таким чином квиток активується щомісяця для безкоштовного проїзду учня на одному або двох видах транспорту. Списання коштів у розмірі 20 гривень (15+5) відбувається один раз на місяць.





# Четвертий крок – користування квитком E-TICKET та перевірка стану квитка:

Якщо квиток не поповнений на наступний місяць, або на ньому недостатньо коштів, при прикладанні до валідатора з'явиться наступне повідомлення:



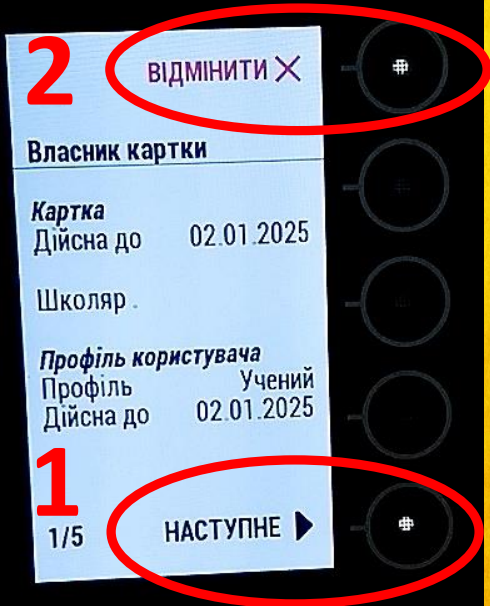
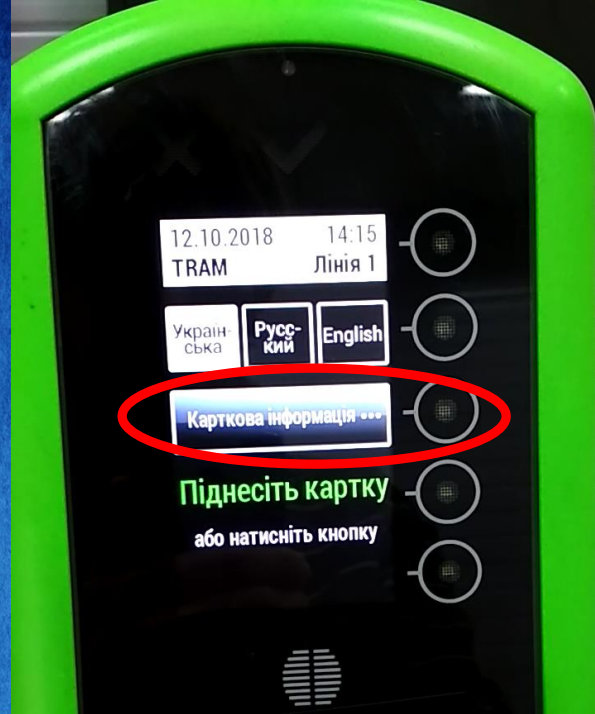
З активованим електронним квитком E-TICKET школяр може протягом місяця користуватися пільговим проїздом у наземному транспорті (трамвай, тролейбус), обов'язково реєструючи кожну поїздку та маючи при собі учнівський квиток навчального закладу.

## Увага!

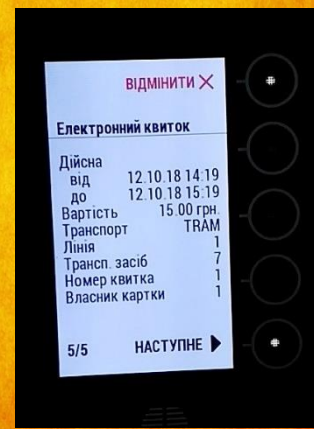
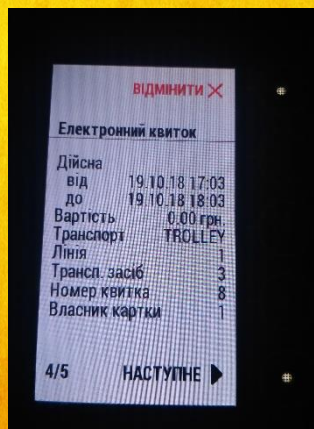
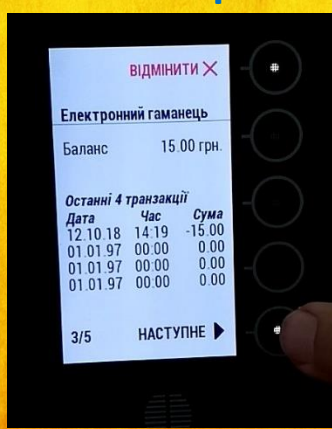
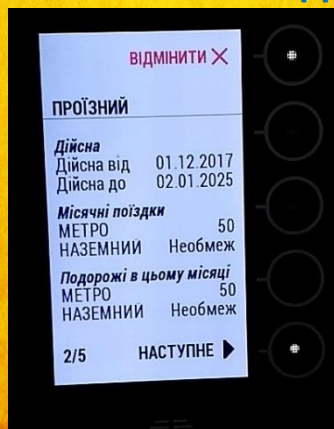
Передача та використання електронного квитка учня для проїзду іншими особами ЗАБОРОНЕНО!

При виявленні такого порушення квиток буде заблокований і учень втрачає право пільгового проїзду!

Для перевірки стану електронного квитка E-TICKET необхідно натиснути кнопку на валідаторі «Карткова інформація» і після того прикласти квиток до валідатора:



- Натисканням кнопки «Наступне» (1) ви зможете пересуватись між сторінками карткової інформації, або, натиснувши кнопку «Відмінити» (2), повернутися до головного меню. Інформація про останні валідації знаходиться на сторінках 4 та 5.




Для оплати проїзду іншої особи (батьків та рідних, друзів тощо) потрібно прикласти квиток до валідатора вдруге :



1) Натиснувши кнопку «Дорослий» та (або) «Багаж», Ви підтверджуєте списання з Вашого квитка коштів - відповідно оплати **Багажу**, оплати **Дорослого**, або оплати **Багажу і Дорослого**, у розмірі **ПОВНОГО** тарифу, який визначений перевізником;

2) Після повторного прикладання квитка з нього буде списана відповідна сума, і Ви побачите наступне повідомлення:



## УВАГА!

Після прикладання електронного квитка учня до валідатора у транспорті:

Вперше – списується пільгова поїздка;

Вдруге (див. “Оплата проїзду іншої особи”) – списується оплата БАГАЖУ та (або) оплата ДОРΟΣЛОГО за ПОВНИМ ТАРИФОМ;

Втретє – квиток НЕ спрацює. Наступне використання можливе в іншому транспортному засобі, або по закінченню періоду дії зареєстрованого проїзду (1 година в трамваї\тролейбусі).